

# Como postar arquivo em atividade no Google Classroom

# Entre na sala de aula e selecione “atividades”

☰ 6th English - Carol Tardivo  
2020

Mural

Atividades

Pessoas



## Próximas atividades

A data de entrega é  
amanhã  
23:59 - U2 - Cl@ss 4 - Am...

[Visualizar tudo](#)



Carol Tardivo Tardivo postou uma nova atividade: U2 - Cl@ss 4 - Amazing Jobs - Mar, 25th  
07:20



Carol Tardivo Tardivo postou um novo material: MyELT - Tutorial  
24 de mar.



Carol Tardivo Tardivo  
24 de mar. Editado às 08:14



6th G Zoom Meeting Wed & Fri  
Quarta-feira, 25 de março: 7:30 até 8:00am

# Clique em “ver atividade”

6th English - Carol Tardivo  
2020

Mural   Atividades   Pessoas

1st Bi


WRITING CORRECTION CODE   Item postado em 13 de mar.

1st Bi

U2 - Cl@ss 4 - Amazing Jobs - Mar, 25th   Data de entrega: Amanhã 23:...

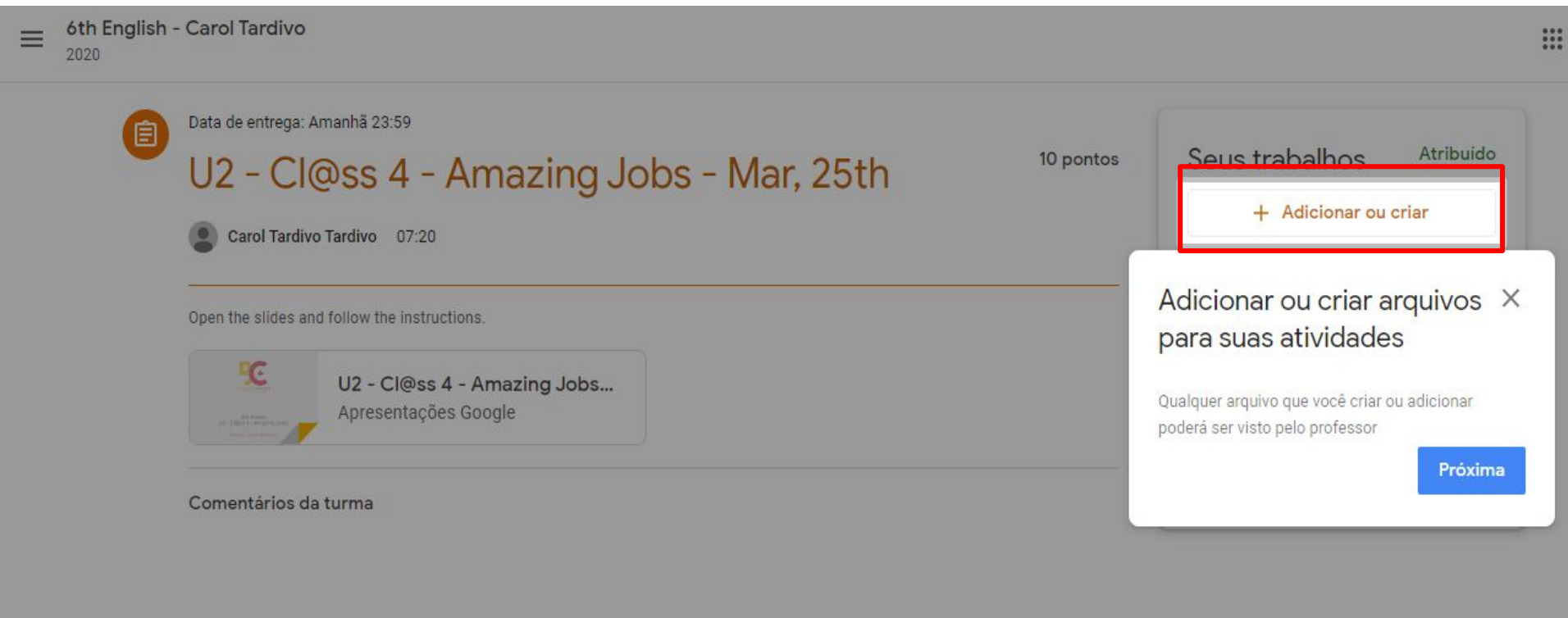
Item postado em 07:20   Atribuído

Open the slides and follow the instructions.

 U2 - Cl@ss 4 - Amazing J...  
Apresentações Google

**Ver atividade**

# Selecione o ícone do lado direito “+ adicionar ou criar”



The screenshot shows a classroom interface for a 6th English class. The activity is titled "U2 - Cl@ss 4 - Amazing Jobs - Mar, 25th" and is worth 10 points. A red box highlights a "+ Adicionar ou criar" button in the "Seus trabalhos" section. A modal dialog box is open, titled "Adicionar ou criar arquivos para suas atividades", with a "Próxima" button.

6th English - Carol Tardivo  
2020

Data de entrega: Amanhã 23:59

U2 - Cl@ss 4 - Amazing Jobs - Mar, 25th

10 pontos

Seus trabalhos Atribuído

+ Adicionar ou criar

Carol Tardivo Tardivo 07:20

Open the slides and follow the instructions.

U2 - Cl@ss 4 - Amazing Jobs...  
Apresentações Google

Comentários da turma

Adicionar ou criar arquivos para suas atividades

Qualquer arquivo que você criar ou adicionar poderá ser visto pelo professor

Próxima

# Selecione o arquivo da atividade que você fez

6th English - Carol Tardivo  
2020



Data de entrega: Amanhã 23:59

## U2 - Cl@ss 4 - Amazing Jobs - Mar, 25th

10 pontos



Carol Tardivo Tardivo 07:20

Open the slides and follow the instructions.



Comentários da turma



Seus trabalhos

Atribuído

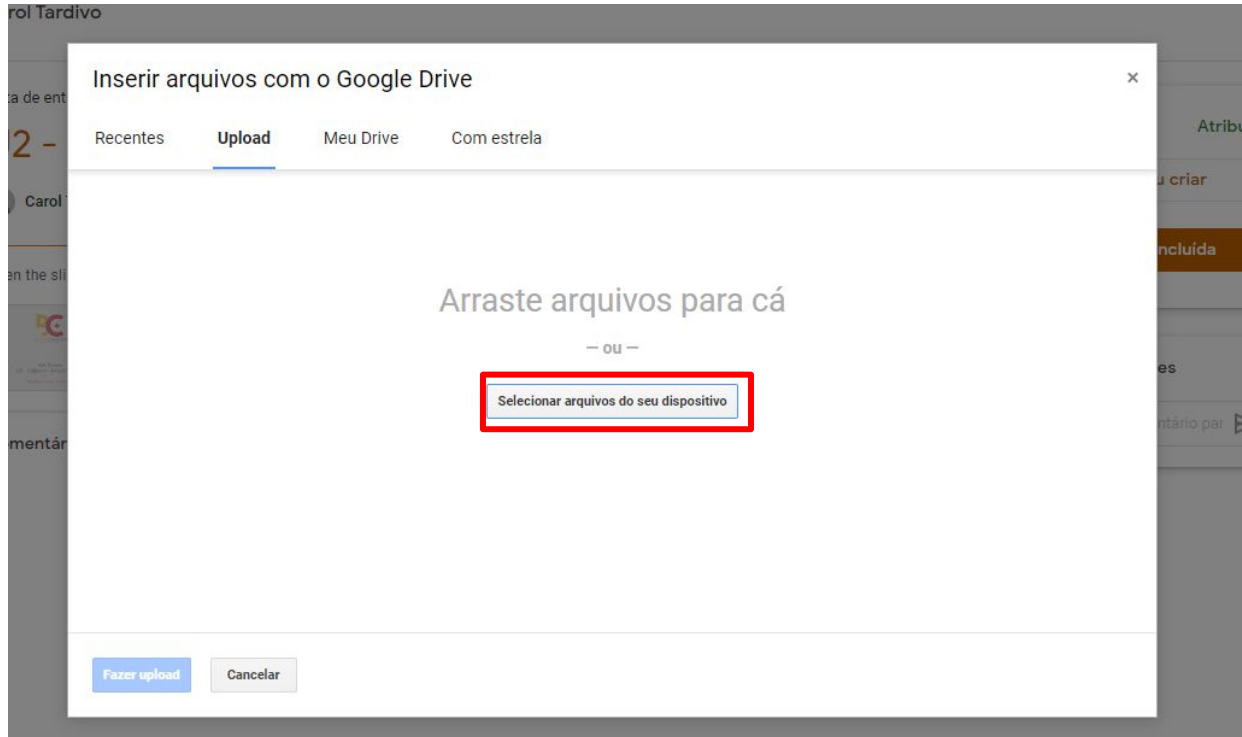
+ Adicionar ou criar

-  Google Drive
-  Link
-  Arquivo

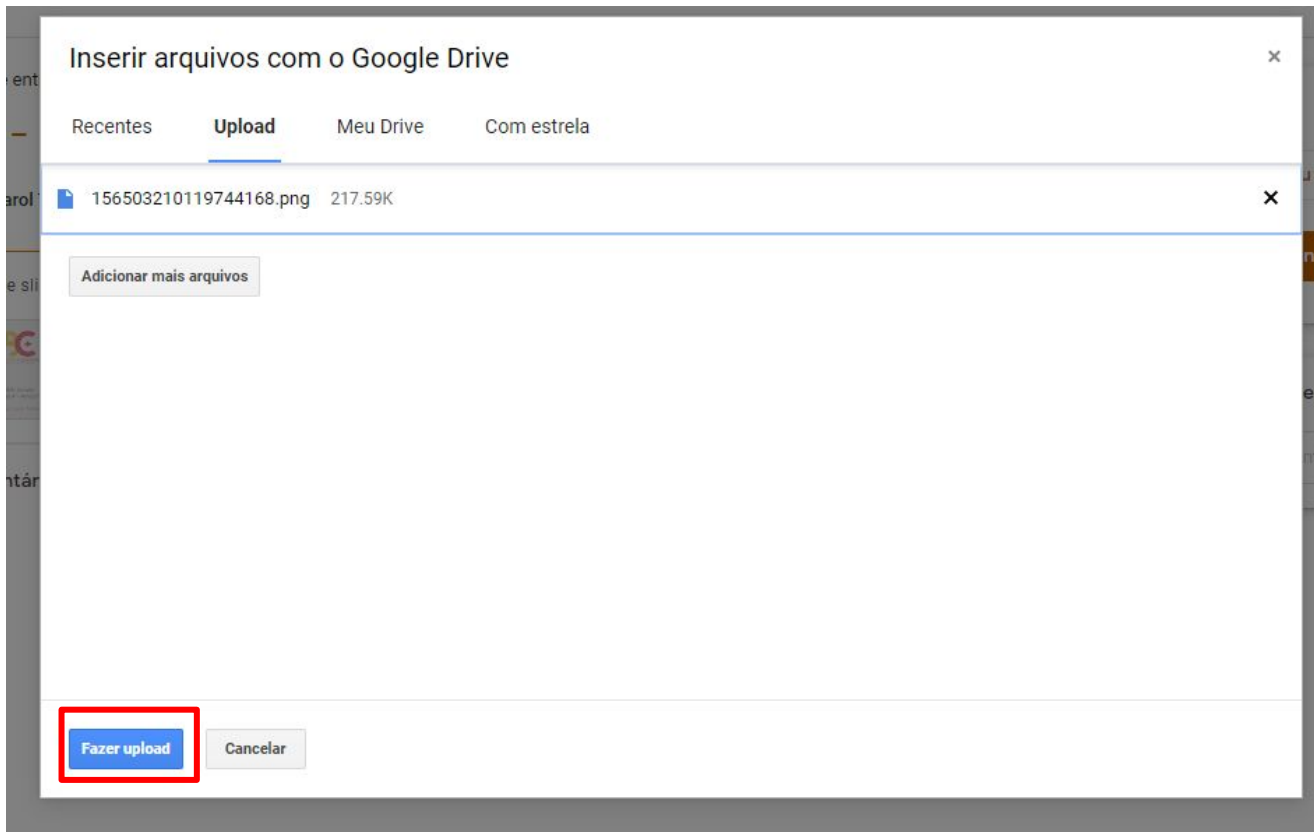
Criar novo

-  Documentos
-  Apresentações
-  Planilhas
-  Desenhos

Você pode inserir o arquivo de diversos locais do seu computador, tablet ou celular.



Após selecionar o arquivo, clique em fazer upload



O arquivo ficará salvo. Após fazer upload de todos os arquivos necessários para a tarefa clique em “entregar”.


6th English - Carol Tardivo  
2020

Data de entrega: Amanhã 23:59

**U2 - Cl@ss 4 - Amazing Jobs - Mar, 25th** 10 pontos


Carol Tardivo Tardivo 07:20

Open the slides and follow the instructions.

 U2 - Cl@ss 4 - Amazing Jobs...  
Apresentações Google

Comentários da turma


**Seus trabalhos** Atribuido

 1565032101197441...  
Imagem

+ Adicionar ou criar

**Entregar**

Comentários particulares

 Adicionar comentário par >

Pode ser que o Google Classroom não carregue imediatamente o seu arquivo, espere mais alguns momentos e tente novamente.

**IMPORTANTE:**

Pedimos que a imagem venha em boa resolução para que os professores realizem as correções, sugerimos que usem o aplicativo [CamScanner](#)



Qualquer dúvida estamos a disposição.

Atenciosamente,

Equipe Colégio Brasil Canadá.